

*Técnica*

CON MÁXIMO CASTELLOTE

Qué bola quiero jueguen

2ª parte

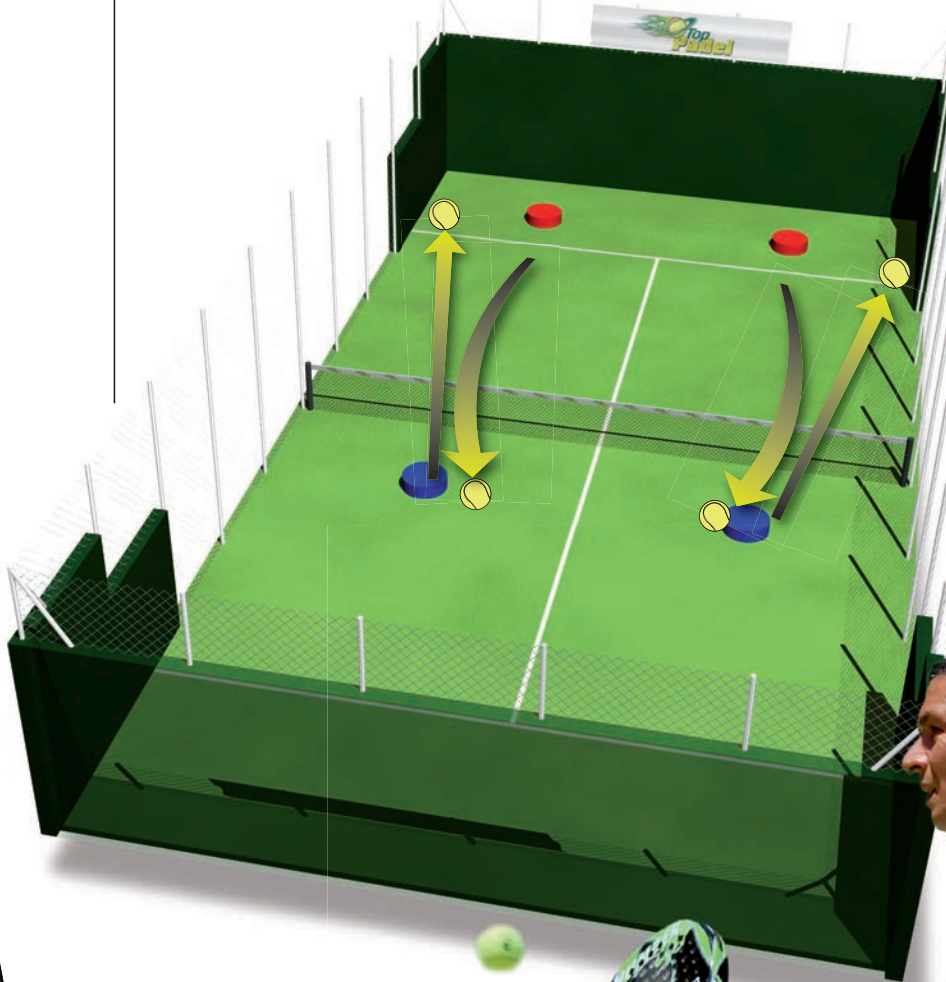


Continuando con el tema del mes anterior, vamos a ver cómo podemos provocar que el rival nos juegue la bola que queremos recibir. Por supuesto que no siempre se va a conseguir esto, ya que el rival va a intentar hacer todo lo contrario pese a la dificultad. Contra los jugadores más técnicos o talentosos tendremos más dificultades para hacerles jugar la bola que queremos. Esto se debe a que cuentan con más recursos para salir de situaciones complicadas.



GRÁFICO "EJEMPLO 1"

Los defensores (en rojo) juegan bolas al medio entre los dos atacantes (en azul), limitándoles el ángulo de tiro, y obligándoles a arriesgar bastante en el caso que quieran jugar una bola corta al alambre.



JUGANDO EN DEFENSA

Si nos encontramos en posición de defensa y jugamos por abajo tendremos dos opciones que describimos a continuación.

EJEMPLO 1

Si jugamos una bola por abajo sobre el centro o entre jugador y jugador, estaremos quitándole ángulo al tiro del rival. La volea tendrá que ir por lo general entre vértice y vértice de la pista, es decir que el ángulo de tiro con que cuenta el atacante es de unos 30°.

Y en el caso de que quieran jugar una bola más corta hacia los alambres agrandando dicho ángulo, les estaremos obligando a arriesgar bastante su golpe.

"En el gráfico "Ejemplo 1" vemos como si los defensores juegan bolas entre jugador y jugador, se les estará limitando el ángulo de tiro".

EJEMPLO 2

En cambio si jugamos la bola hacia afuera en dirección al alambre contrario, o paralela cercana al alambre de nuestro lado, le estaremos dando más ángulo a los atacantes, por lo que podrán volear con mayor comodidad. Su



¿QUÉ BOLA QUIERO QUE ME JUEGUE EN?

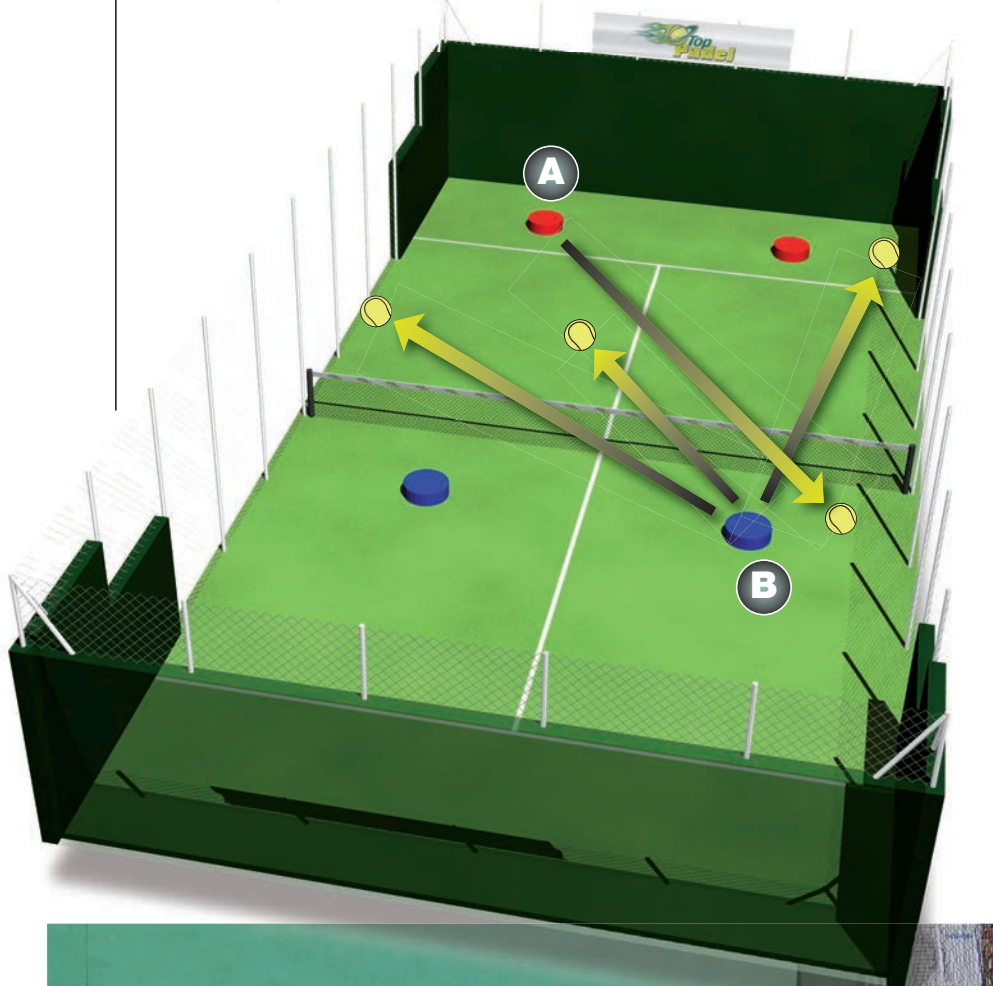


¿QUÉ BOLA QUIERO QUE ME JUEGUEN?



GRÁFICO "EJEMPLO 2-1"

El defensor (jugador A) juega una bola cruzada al alambre, dándole al atacante (jugador B) más opciones en la volea, pudiéndola jugar al centro, cruzada al alambre o paralela.



Volea cuando la bola nos la juegan cruzada hacia el alambre.



El defensor juega una bola dando mucho ángulo hacia el revés del atacante. Éste juega su volea de revés en dirección al alambre contrario, por lo que el defensor que comenzó esta jugada debe salir corriendo a recuperar esta bola y provocando con esto un hueco muy grande en el centro de la pista.

bola podrá ir en varias direcciones como hacia nuestro propio alambre, al medio o por la paralela.

En este caso el jugador atacante tiene un ángulo que puede superar los 45° para jugar su bola, sin contar que desde esa posición si juega hacia el alambre contrario, estaría abriendo un espacio grande entre los defensores obligándolos a dejar sus posiciones habituales de juego.

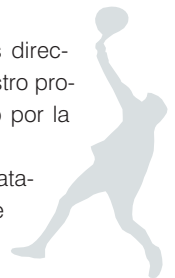
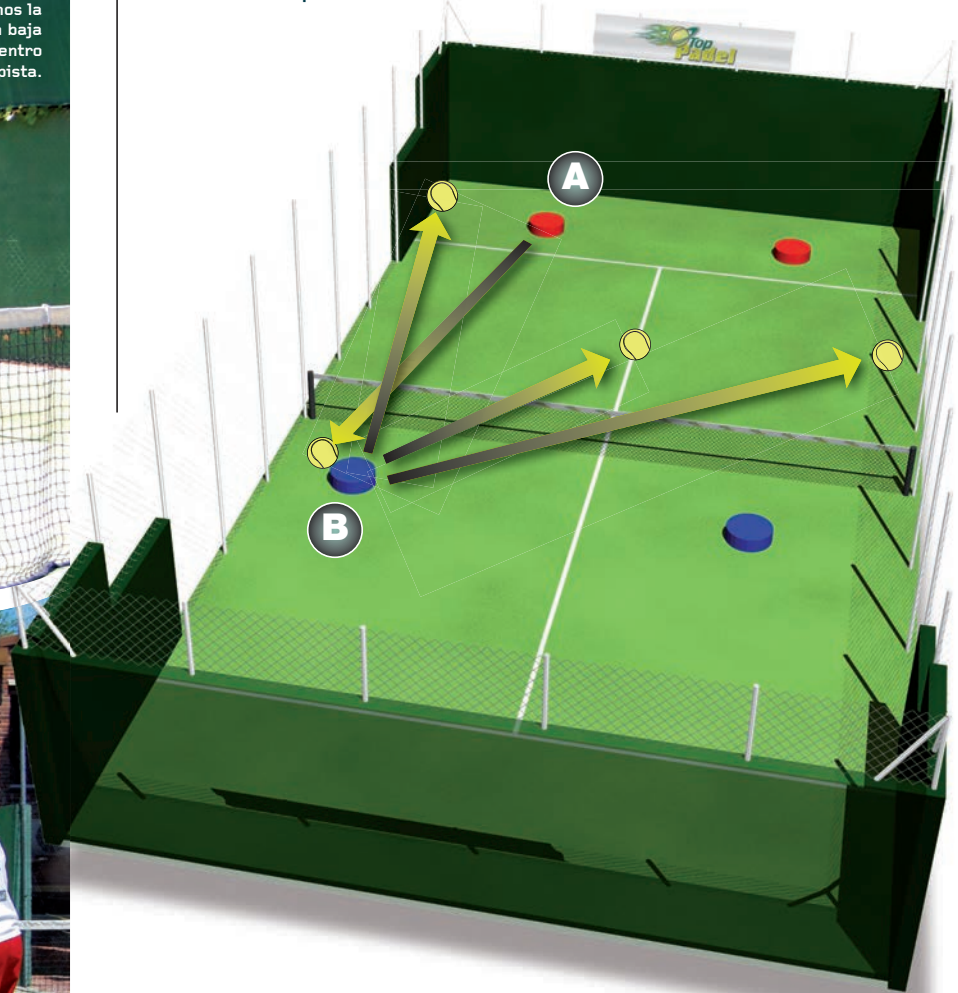


GRÁFICO "EJEMPLO 2-2"

El defensor (jugador A) juega una bola paralela al atacante (jugador B), dándole a éste más opciones en la volea, pudiéndola jugar al centro, cruzada al alambre o paralela.



En el los gráficos "Ejemplo 2-1" y "Ejemplo 2-2" vemos los dos casos mencionados, donde los defensores abren ángulo, otorgándoles a los rivales la iniciativa para comenzar a castigar con sus voleas.

"Por eso se dice en el pádel, que el jugador que abre ángulos generalmente acaba perdiendo el punto". ■

MÁXIMO CASTELLOTE

¿QUÉ BOLA QUIERO QUE ME JUEGUEN?